


Installazione APP RU – Risorse Umane


Telefono Android

Gentile collega,
per poter utilizzare l' APP RU che ti consentirà di timbrare dovrai:

1. Accedi all'app Play Store




2. Inserisci nella barra di ricerca **“RU Risorse Umane”**



oppure inquadra il codice qui sotto con la fotocamera



3. Tra i risultati della ricerca troverai la nostra app **“RU Risorse Umane”** di **“ITA-CA Soluzioni Informatiche”** (come sotto)




4. Clicca sul pulsante **‘Installa’**

Installazione APP RU – Risorse Umane

Primo avvio dell'App

1. Accendi all'app **RU Risorse Umane**



2. Alla prima apertura ti sarà chiesto se vuoi ricevere delle notifiche: il consenso NON è obbligatorio. Segue una schermata con due pulsanti


3. Clicca sul pulsante
“Richiedi Autorizzazione”



4. Ora premi su **“Scansiona codice”** ti verrà chiesto il consenso per l'utilizzo della fotocamera, dai il consenso e inquadrare il QR code (il consenso è necessario per l'attivazione tramite QR code).



Il tuo codice di accesso



Nome Cognome

5. Una volta inquadrato il codice allegato qui sopra verifica e conferma i tuoi dati



6. Se l'attivazione va a buon fine verrai reindirizzato nella pagina iniziale dell'applicazione dove troverai la funzione per timbrare e quella per visualizzare la lista delle ultime timbrature.

